



Tracer Study Prodi S2 Biologi 2020

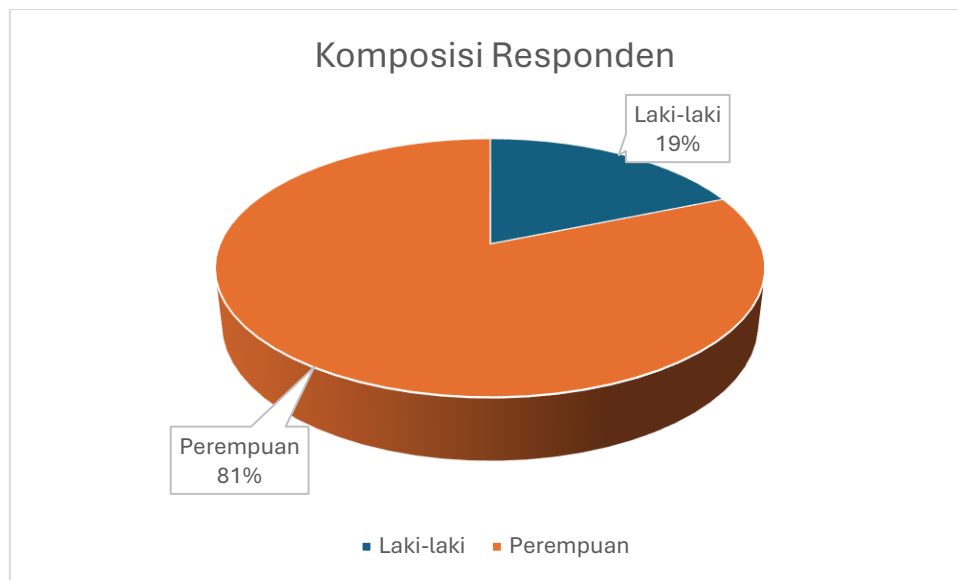
Fakultas Sains dan Analitika Data
Institut Teknologi Sepuluh Nopember (ITS) Surabaya

DAFTAR ISI

DAFTAR ISI	1
1 Jumlah Responden.....	2
2 Waktu Tunggu Lulusan	3
3 Kesuaian Pekerjaan dengan Prodi	4
4 Tempat Kerja atau Studi Lanjut Lulusan	5
5 Pendapatan atau Penghasilan rata-rata per bulan pada Tahun Pertama Lulusan yang Bekerja atau Berwirausaha.....	6
6 Kepuasan Pengguna Lulusan	7
7 Lampiran.....	8

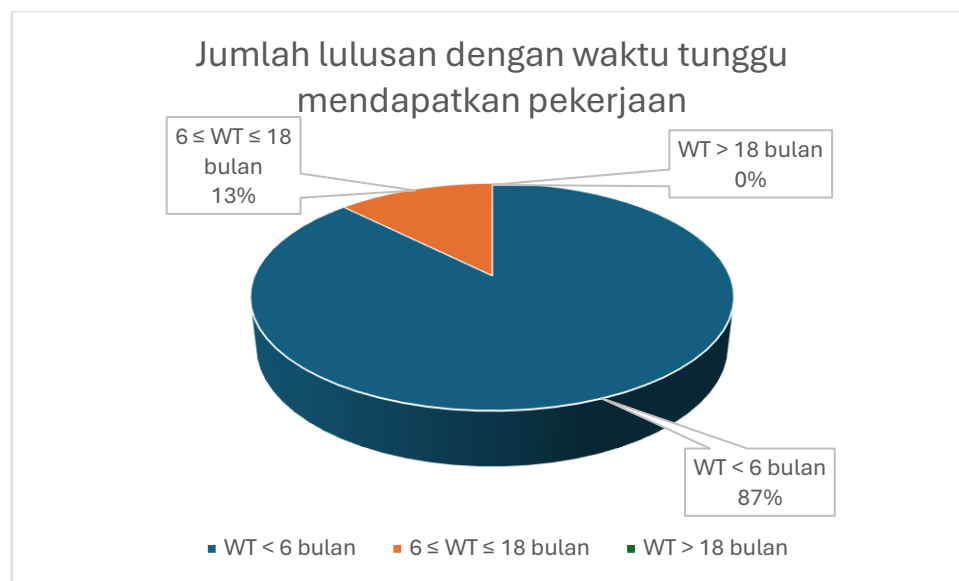
1 Jumlah Responden

Grafik di bawah ini menunjukkan distribusi gender responden alumni Program Studi S2 Biologi Institut Teknologi Sepuluh Nopember (ITS) tahun 2019. Dari total responden yang diikutsertakan dalam survei, sebanyak **81% merupakan perempuan**, sedangkan sisanya, yaitu **19%, adalah laki-laki**. Informasi ini menggambarkan bahwa mayoritas alumni yang berpartisipasi dalam survei berasal dari kelompok perempuan.



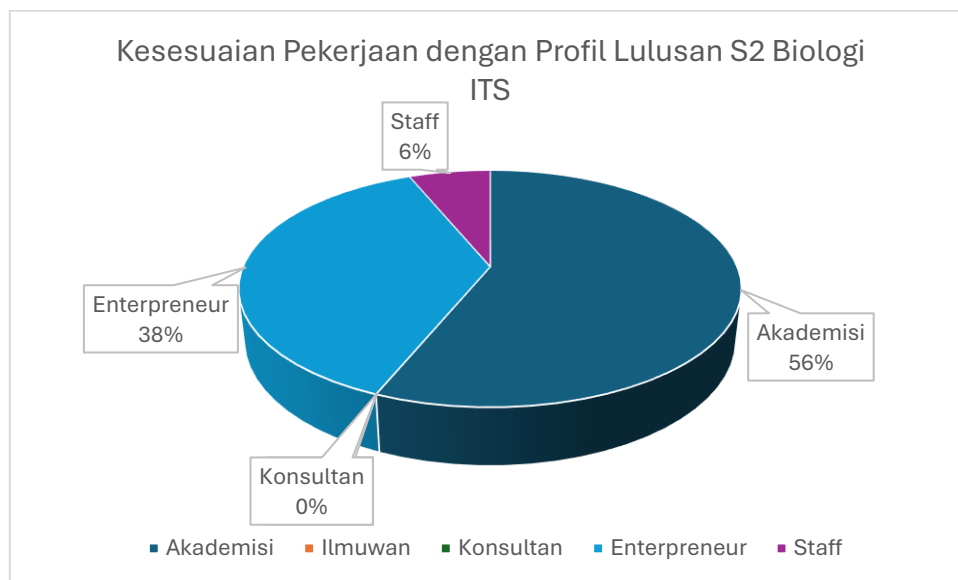
2 Waktu Tunggu Lulusan

Grafik menunjukkan waktu tunggu lulusan Program Studi S2 Biologi ITS tahun 2019 dalam mendapatkan pekerjaan. Sebanyak **87% lulusan** berhasil mendapatkan pekerjaan dalam waktu kurang dari 6 bulan setelah lulus, menunjukkan daya serap lulusan yang sangat tinggi di dunia kerja. Hanya **13% lulusan** yang membutuhkan waktu tunggu antara 6 hingga 18 bulan untuk mendapatkan pekerjaan, dan tidak ada lulusan yang membutuhkan waktu lebih dari 18 bulan. Data ini mencerminkan relevansi kompetensi lulusan dengan kebutuhan pasar kerja serta efektivitas program studi dalam mempersiapkan mahasiswa untuk dunia profesional.



3 Kesesuaian Pekerjaan dengan Prodi

Grafik di atas menunjukkan distribusi kesesuaian pekerjaan alumni Program Studi S2 Biologi ITS tahun 2020 dengan profil lulusan yang telah ditetapkan. Sebagian besar alumni, yaitu 56%, bekerja sebagai akademisi, yang menunjukkan kesesuaian tinggi dengan profil prodi. Sebanyak 38% alumni menjadi entrepreneur (wirausaha), sedangkan 6% lainnya bekerja sebagai staff. Tidak ada alumni yang berprofesi sebagai konsultan (0%). Data ini menggambarkan keberagaman profesi yang diambil oleh alumni serta relevansi pendidikan dengan dunia kerja.



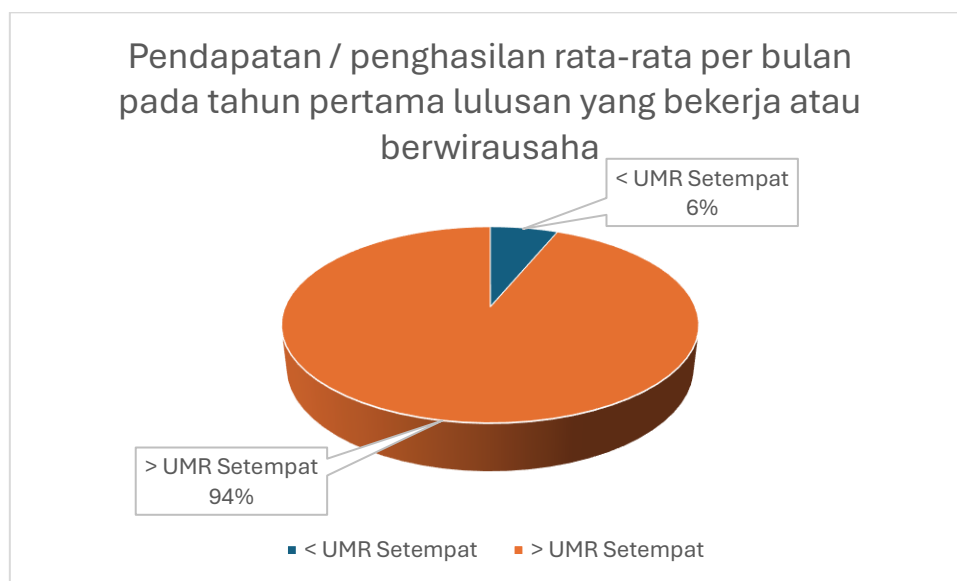
4 Tempat Kerja atau Studi Lanjut Lulusan

Grafik menunjukkan distribusi tempat kerja lulusan Program Studi S2 Biologi ITS tahun 2019. Mayoritas lulusan (**75%**) bekerja di sektor **nasional** atau sebagai wirausahawan berbadan hukum. Sebanyak **6%** lulusan bekerja di tingkat **lokal/wilayah** atau sebagai wirausahawan tanpa badan hukum, sementara **19%** bekerja di perusahaan **multinasional/internasional**. Tidak ada lulusan yang melanjutkan studi (**0%**). Data ini mencerminkan bahwa lulusan lebih banyak terserap di pasar kerja nasional dengan sebagian kecil menembus sektor internasional atau lokal.



5 Pendapatan atau Penghasilan rata-rata per bulan pada Tahun Pertama Lulusan yang Bekerja atau Berwirausaha

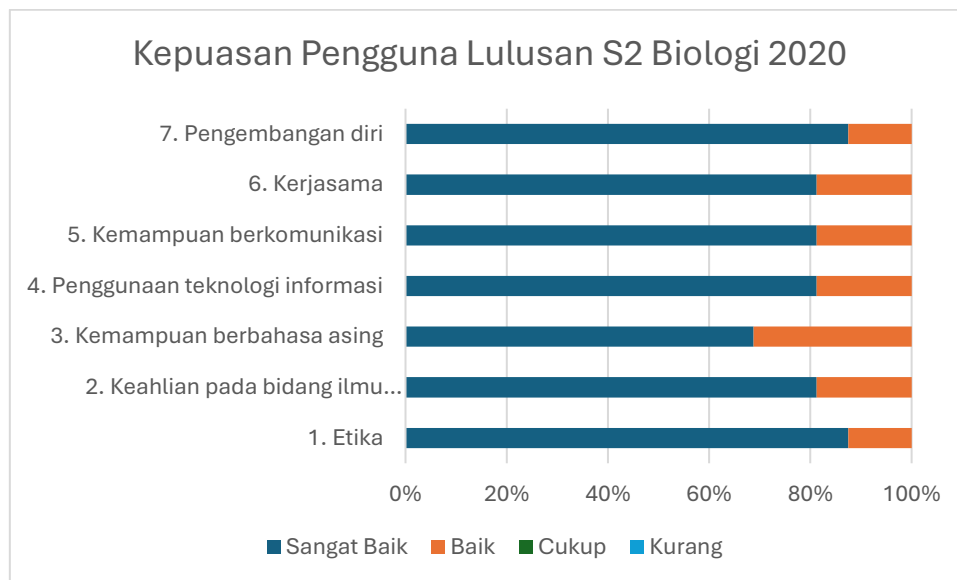
Berdasarkan grafik yang ditampilkan, mayoritas lulusan program studi S2 Biologi ITS angkatan 2019 memiliki pendapatan rata-rata bulanan pada tahun pertama kerja atau berwirausaha yang lebih besar dari Upah Minimum Regional (UMR) setempat, dengan persentase sebesar **94%**. Sementara itu, hanya **6%** lulusan yang pendapatannya berada di bawah UMR setempat. Data ini menunjukkan tingkat keberhasilan lulusan dalam mencapai pendapatan yang memadai di awal karier mereka.



6 Kepuasan Pengguna Lulusan

Grafik di atas menunjukkan tingkat kepuasan pengguna terhadap lulusan Program Studi S2 Biologi ITS tahun 2020 berdasarkan tujuh aspek penilaian. Secara umum, mayoritas pengguna memberikan penilaian "**Sangat Baik**" dan "**Baik**" pada setiap aspek, dengan proporsi tertinggi pada aspek *etika* dan *keahlian pada bidang ilmu*, yang menunjukkan bahwa lulusan dianggap memiliki kompetensi tinggi di area ini.

Namun, terdapat ruang untuk peningkatan, terutama pada aspek *kemampuan berbahasa asing* dan *penggunaan teknologi informasi*, di mana beberapa pengguna memberikan penilaian *cukup*. Tidak ada kategori yang secara dominan memperoleh penilaian *kurang*. Hal ini menunjukkan bahwa lulusan secara keseluruhan memenuhi ekspektasi pengguna dengan baik.



7 Lampiran

Daftar nama responden

Andis Rihandoko

Vita Siti Fatimah

Byan Arasyi Arraniry

Fadina Yuliana Sari

Carlanetta Kusuma Duhita

Yuniar Ida Susanti

Hendra Susilo

Lucky Anzelina Wijaya

Ory Kurnia Ayu Devianti

Andriyani

Chusnul Eka Safitri Himayani

Idea Rahmania Machsun

Millisa

Dyah Rika Ar Rosyidah

Choirotin Nisa

Acib Setia Ibadah

Instansi Responden

PT. Lexxa Data Indonusa

MBI Amanatul Ummah Pacet

Vita School

SMAIT Al Uswah Surabaya

Akademi Analis Kesehatan Delima Husada Gresik

Yayasan Cahaya Pendidikan Indonesia

Kaprodi Universitas Wiraraja

Water and Wastewater Treatment PT. Surabaya Mekabox

