



# PEDOMAN TEKNIS UMUM PENDAFTARAN PROGRAM KOMPETENSI PENDIDIK DAN TENAGA KEPENDIDIKAN

SCAN ME



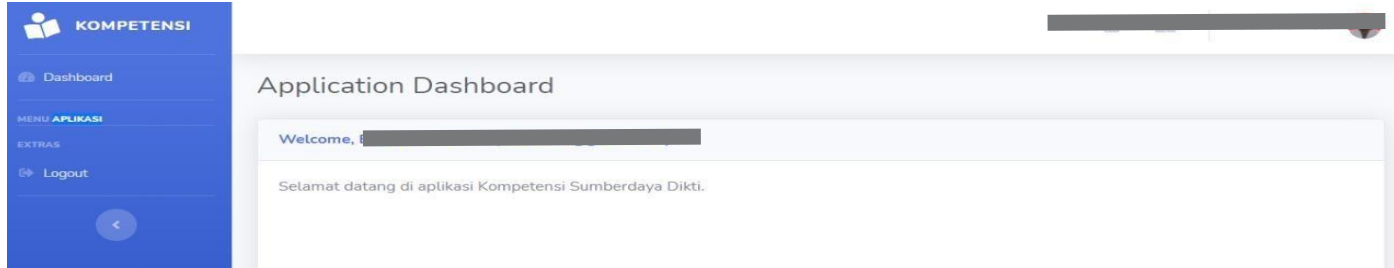
<https://kompetensi.sumberdaya.kemdikbud.go.id/v2>



**DIREKTORAT SUMBER DAYA  
DIREKTORAT JENDERAL PENDIDIKAN TINGGI  
KEMENTERIAN PENDIDIKAN KEBUDAYAAN RISET DAN TEKNOLOGI**

# FAQ (FREQUENTLY ASKED QUESTIONS)

1. Setelah mendaftar tidak ada tombol menu yang bisa diklik seperti gambar dibawah



Jawab: mohon lakukan verifikasi email terlebih dahulu, **Pastikan laman untuk verifikasi email ini di browser yang sama dengan laman daftar kompetensi**

Jika laman verifikasi email sudah lebih dari 30 menit, maka reset pendaftaran seperti yang akan dijelaskan pada **halaman 13**

## 2. NIDN sudah dipakai oleh user lain

Registrasi Peserta

Mohon isi data di bawah ini dengan benar!

**! Perhatian!**  
Nidn sudah dipakai oleh user lain ✓

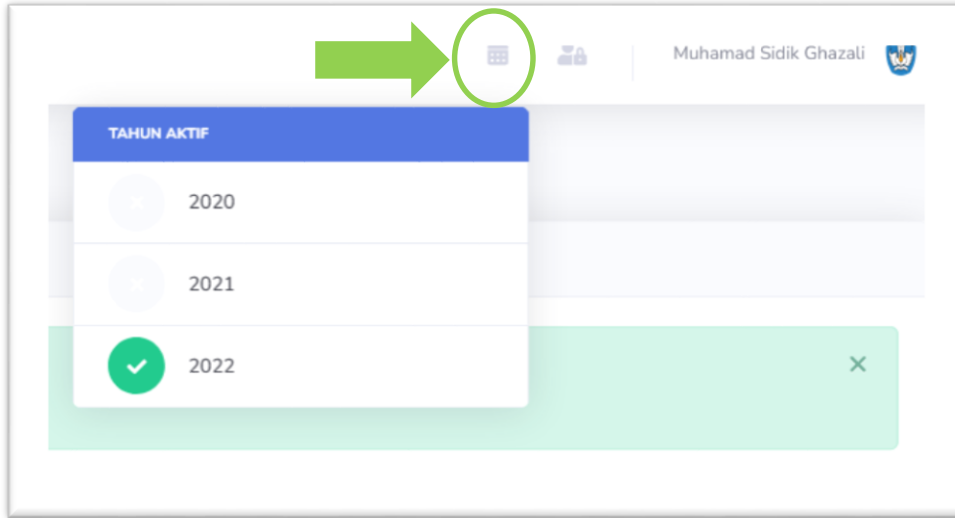
Siapakah Anda? Dosen Akademik

Masukkan NIDN

Simpan

**Jawab:** Nomor registrasi NIDN atau NITK hanya bisa dipakai satu akun, jika Ibu/Bapak pernah mendaftar di laman kompetensi, tidak perlu mendaftar lagi. Mohon mengingat alamat email yang pernah dipakai mendaftar, jika lupa password, maka bisa direset di tombol **Login**.

### 3. Bagaimana jika tidak bisa menemukan program penawaran saat ini?



**\*Catatan untuk pengguna lama laman kompetensi  
Mohon tahun aktif diubah pada periode tahun saat ini seperti yang ditunjukkan pada bulatan hijau di gambar**

Jawab: Program yang ditawarkan berarti tidak sesuai dengan *homepage* saudara

\*Program dari Ditjen Diktiristek tidak bisa dilihat oleh dosen vokasi, begitu sebaliknya program dari Ditjen Vokasi tidak bisa diakses dosen akademik

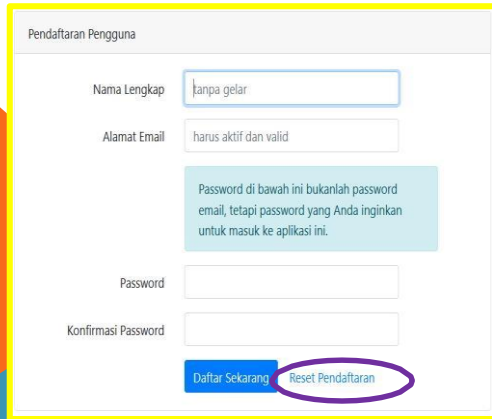
# FAQ (FREQUENTLY ASKED QUESTIONS)

4. Bagaimana jika tidak mendapatkan email untuk informasi akun?

Silahkan di cek dibagian spam email atau periksa kembali email yang diinput apakah sudah sesuai

5. Bagaimana jika lambat verifikasi email (> 30 menit) sehingga tidak berhasil dilakukan verifikasi

Silahkan lakukan reset email pada bagian tombol “**Daftar**”



Pendaftaran Pengguna

Nama Lengkap

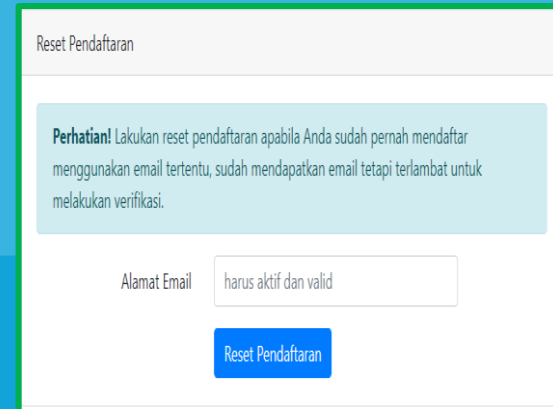
Alamat Email

Password di bawah ini bukanlah password email, tetapi password yang Anda inginkan untuk masuk ke aplikasi ini.

Password

Konfirmasi Password

[Daftar Sekarang](#) [Reset Pendaftaran](#)



Reset Pendaftaran

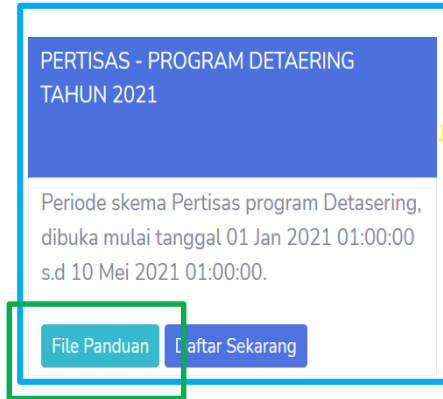
**Perhatian!** Lakukan reset pendaftaran apabila Anda sudah pernah mendaftar menggunakan email tertentu, sudah mendapatkan email tetapi terlambat untuk melakukan verifikasi.

Alamat Email

[Reset Pendaftaran](#)

## FAQ (FREQUENTLY ASKED QUESTIONS)

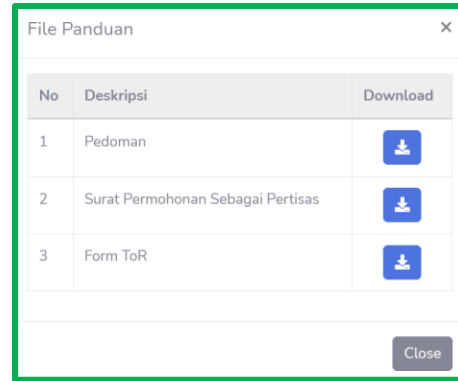
6. Dimanakah saya bisa menemukan panduan dan dokumen form untuk pendaftaran



**PERTISAS - PROGRAM DETAERING  
TAHUN 2021**

Periode skema Pertisas program Detasering,  
dibuka mulai tanggal 01 Jan 2021 01:00:00  
s.d 10 Mei 2021 01:00:00.

[File Panduan](#) [Daftar Sekarang](#)



File Panduan

| No | Deskripsi                         | Download |
|----|-----------------------------------|----------|
| 1  | Pedoman                           |          |
| 2  | Surat Permohonan Sebagai Pertisas |          |
| 3  | Form ToR                          |          |

Close



Jawab: Setiap penawaran program sudah terdapat file panduan dan dokumen form untuk pendaftaran

## FAQ (FREQUENTLY ASKED QUESTIONS)

7. Dimanakah saya melihat batas waktu pendaftaran program?

### Kemitraan Dosen LPTK dengan Guru di Sekolah

Periode skema Kemitraan Dosen LPTK dengan Guru di Sekolah program Kemitraan Dosen LPTK, dibuka mulai tanggal 01 Mei 2021 12:00:00 s.d 31 Mei 2021 12:00:00.

[File Panduan](#)

[Daftar Sekarang](#)

Jawab: Setiap penawaran program sudah terdapat informasi mulai dibuka pendaftaransampai penutupan pendaftaran seperti gambar diatas

# LANGKAH-LANGKAH PENDAFTARAN PROGRAM

| NO | MENU              | KETERANGAN   |
|----|-------------------|--|
| 1. | Daftar            | Bagi yang ingin mendaftar program dan belum mempunyai akun terlebih dahulu harus melakukan registrasi dengan mengisi nama, email dan membuat <i>password</i> ( <b>minimal 8 karakter</b> ) |
| 2. | Login             | Setelah verifikasi email, bisa masuk otomatis/manual untuk input nomor registrasi.   |
| 3. | Daftar Program    | Pada menu Pelaksanaan -> Program bisa dilihat tawaran program yang sedang aktif saat ini.  |
| 4. | Data Diri         | Pada menu Pelaksanaan -> Data Diri bisa dilihat data pribadi yang diambil dari Pangkalan Data Pendidikan Tinggi (PD-DIKTI)   |
| 5. | Program Terdaftar | Dalam menu ini untuk melengkapi persyaratan dan melengkapi formulir  |



# 1. Daftar

**\*Sangat disarankan mendaftar menggunakan Laptop**



Kompetensi | Direktorat Sumber Daya

[Beranda](#) [Berita](#) [Daftar Unduhan](#)

[Login](#)

[Daftar](#)



8

Tawaran Program

1238

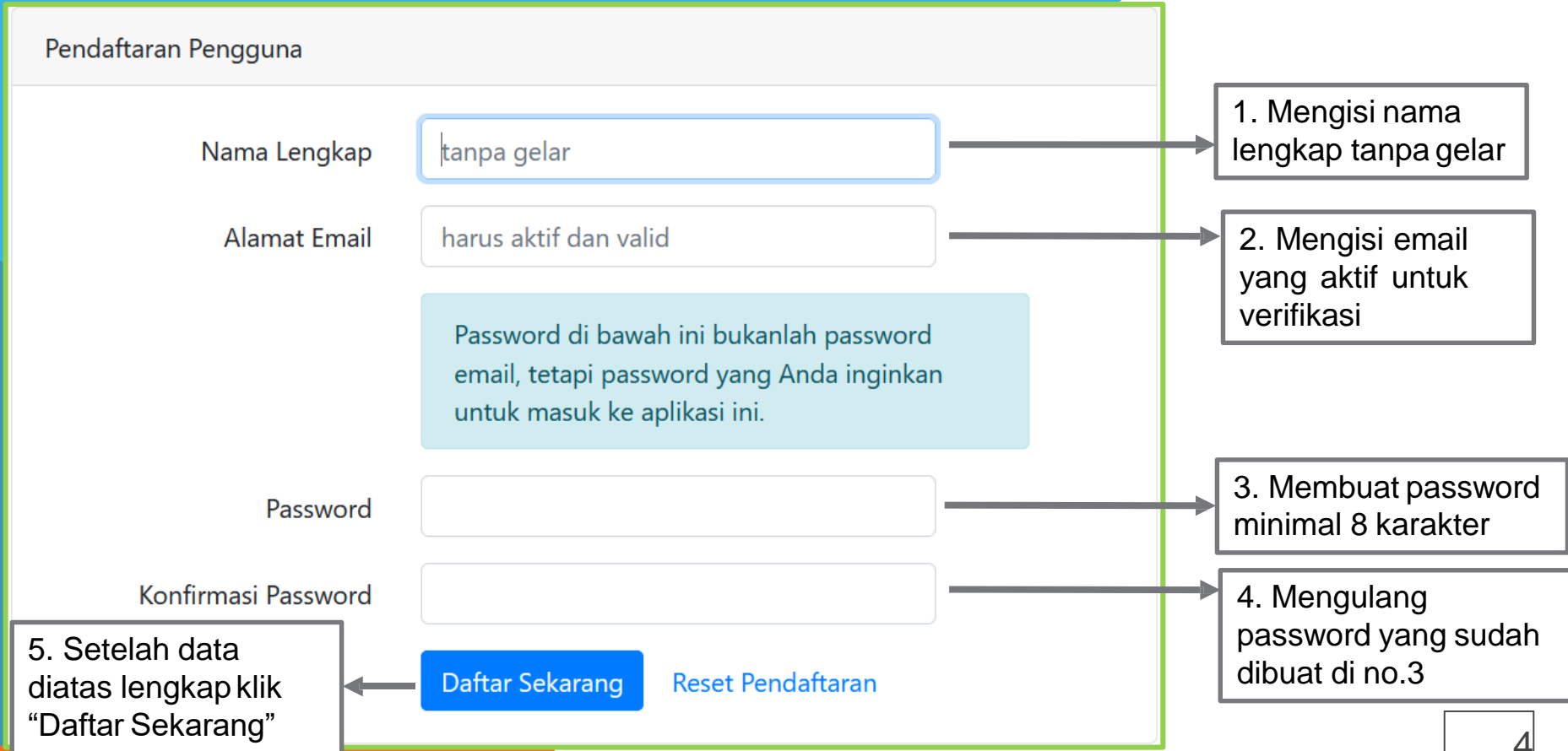
Peserta Terdaftar

478

Publikasi Dihasilkan

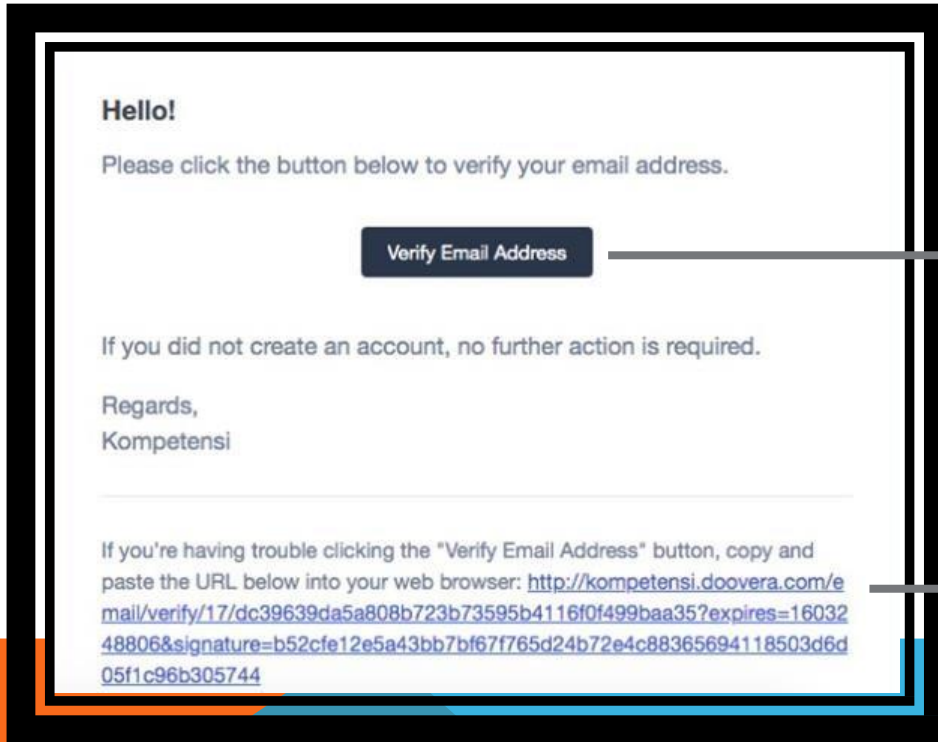
Klik Daftar untuk registrasi akun

# 1a. Mengisi Pendaftaran Pengguna



## 1b. Verifikasi email

1. Masuk email dan lihat kotak masuk



2. Klik "Verify Email Address"

3. Jika tombol "Verify Email Address" tidak berfungsi, klik tautan berikut.

**\*NOTE: Pastikan untuk verifikasi email dan laman kompetensi dibuka di browser yang sama**

## 1c. Registrasi Peserta (lanjutan)

Registrasi Peserta

Mohon isi data di bawah ini dengan benar!

Siapakah Anda?

Masukkan NIDN

© 2020 Kompetensi

1. Pilih status anda,  
Dosen/Tendik dsb

2. Masukkan NIDN/NITK

3. Klik "Simpan"

## 2. Login

The screenshot shows a website header with the logo 'Kompetensi | Direktorat Sumber Daya' on the left and navigation links 'Beranda', 'Berita', 'Daftar Unduhan', 'Login', and 'Daftar' on the right. The main content area features a banner for 'SAME Scheme Academic for Mobility and Exchange' with a stack of books on the left. To the right of the banner are three statistics: '8 Tawaran Program', '1238 Peserta Terdaftar', and '478 Publikasi Dihasilkan'. A grey arrow originates from the 'Login' button and points to a white callout box with a black border containing the text 'Klik "Login" untuk masuk'.

Kompetensi | Direktorat Sumber Daya

Beranda Berita Daftar Unduhan Login Daftar

**8**  
Tawaran Program

**1238**  
Peserta Terdaftar

**478**  
Publikasi Dihasilkan

**SAME**  
*Scheme Academic  
for Mobility and  
Exchange*

Klik "Login" untuk masuk

## 2a. Mengisi Login



Login

Alamat Email

Password

[Lupa Password?](#)

1. Masukan email yang sudah terdaftar

2. Masukan password

\* Jika lupa password klik disini

3. Klik Login

## 2b. Lupa Password



## 2c. Link Reset Password

1. Masuk email dan lihat kotak masuk

2. Klik *"Reset Password"*

3. Jika tombol *"Reset Password"* tidak berfungsi, klik tautan berikut.

**Hello!**

You are receiving this email because we received a password reset request for your account.

Reset Password

This password reset link will expire in 60 minutes.

If you did not request a password reset, no further action is required.

Regards,  
Kompetensi

If you're having trouble clicking the "Reset Password" button, copy and paste the URL below into your web browser: <http://kompetensi.doovera.com/password/reset/e5497291b4ebbee7cb3f25ce7e976b7e224781600b9638de9cc96c13f8526f0e?email=ernayulla.resta%40gmail.com>



## 2d. Reset Password

The diagram shows a 'Reset Password' form with the following fields and instructions:

- E-Mail Address:** A text input field with an arrow pointing to the instruction: "1. Mengisi email yang aktif".
- Password:** A text input field with an arrow pointing to the instruction: "2. Membuat password minimal 8 karakter".
- Confirm Password:** A text input field with an arrow pointing to the instruction: "3. Mengulang password yang sudah dibuat di no.3".
- Reset Password:** A blue button with an arrow pointing to the instruction: "4. Klik 'Reset Password'".

## 2e. Reset Email

Reset Pendaftaran

**Perhatian!** Lakukan reset pendaftaran apabila Anda sudah pernah mendaftar menggunakan email tertentu, sudah mendapatkan email tetapi terlambat untuk melakukan verifikasi.

Alamat Email

1. Mengisi email yang aktif

2. Klik "Reset Pendaftaran"

⬡ Lakukan reset pendaftaran apabila Anda sudah pernah mendaftar menggunakan email tertentu, sudah mendapatkan email tetapi terlambat untuk melakukan verifikasi.

⬡ Setelah direset, email tersebut bisa digunakan kembali untuk pendaftaran

# 3a. Daftar Program

**KOMPETENSI**

Dashboard

MENU APLIKASI

Pelaksanaan

SUB MENU:

- Penawaran Program
- Program Terdaftar
- Data Diri

EXTRAS

Logout

Muhamad Sidik Ghazali

## Periode Penawaran Program

Daftar periode penawaran program yang sedang aktif saat ini.

|  |   |   |
|--|---|---|
| <b>PERTISAS - PROGRAM DETAERING TAHUN 2021</b><br>Periode skema Pertisas program Detasering, dibuka mulai tanggal 01 Jan 2021 01:00:00 s.d 10 Mei 2021 01:00:00.<br><a href="#">File Panduan</a> <a href="#">Daftar Sekarang</a> | <b>Re-Konfirmasi Peserta Magang Dosen ke Perguruan Tinggi Tahun 2020</b><br>(Khusus kepada peserta yang sudah dinyatakan lolos di tahun 2020)<br>Periode skema Program Magang Dosen ke Perguruan Tinggi program Magang Dosen, dibuka mulai tanggal 17 Mar 2021 16:09:00 s.d 11 Mei 2021 23:59:00.<br><a href="#">File Panduan</a> <a href="#">Daftar Sekarang</a> | <b>Re-Konfirmasi Peserta SAME Nusantara Tahun 2020</b><br>(Khusus untuk peserta yang sudah dinyatakan lolos di thn 2020)<br>Periode skema SAME Nusantara program SAME, dibuka mulai tanggal 08 Apr 2021 00:00:00 s.d 10 Mei 2021 00:00:00.<br><a href="#">Daftar Sekarang</a> |
| <b>KOMPETENSI TEKNIS DOSEN</b>   | <b>MAGANG DOSEN KE INDUSTRI</b>   | <b>DETASER - PROGRAM DETASERING TAHUN 2021</b>  |




1. Klik “Penawaran Program”

2. Klik “File Panduan” untuk melihat dokumen untuk pendaftaran

3. Klik “Daftar Sekarang” pada program yang diminati

## 3b. Daftar Program

File Panduan ×

| No | Deskripsi                         | Download  |
|----|-----------------------------------|---|
| 1  | Pedoman                           |  |
| 2  | Surat Permohonan Sebagai Pertisas |  |
| 3  | Form ToR                          |  |

Close

Terlampir daftar unduhan Panduan dan dokumen lain yang dipakai untuk pendaftaran program

## 4a. Program Terdaftar

Program Magang Dosen ke Perguruan Tinggi tahun 2021

|                 |   |  |
|-----------------|---|--|
| Nama Program    | : | Magang Dosen                             |
| Nama Skema      | : | Program Magang Dosen ke Perguruan Tinggi |
| Waktu Dibuka    | : | 17 Mar 2021 16:09:00                     |
| Waktu Ditutup   | : | 17 Apr 2021 17:00:00                     |
| Waktu Terdaftar | : | 18 Mar 2021 09:10:16                     |

[Dokumen Persyaratan](#) [Data Usulan](#) [Ajukan Pendaftaran](#)

3. Setelah semua dokumen persyaratan dan data usulan lengkap, bisa klik “Ajukan Pendaftaran”

1. Untuk melengkapi dokumen persyaratan klik “Dokumen Persyaratan”

2. Untuk melengkapi data isian

## 4b. Melengkapi Dokumen Persyaratan Program

Dashboard

MENU APLIKASI

Pelaksanaan >

SUB MENU:

- Penawaran Program
- Program Terdaftar
- Data Diri

EXTRAS

Logout

### Dokumen Persyaratan Program

Program Magang Dosen ke Perguruan Tinggi tahun 2021

Kembali

| No. | Nama Dokumen   | Upload | File Terupload |
|-----|--|--------|----------------|
| 1   | Surat Kesiapan mengikuti Program Magang  | Unggah | test           |
| 2   | Surat Tugas dari Pimpinan  | Unggah | test           |
| 3   | Surat Pernyataan tidak sedang dalam keadaan hamil (bagi dosen wanita yang sudah menikah) | Unggah | test           |

© 2021 Kompetensi

Unggah semua dokumen persyaratan sesuai dengan Panduan Program

## 5a. Melengkapi Dokumen Persyaratan Program

**KOMPETENSI**

Dashboard

MENU APLIKASI

Pelaksanaan

SUB MENU:

- Penawaran Program
- Program Terdaftar
- Data Diri

EXTRAS

Logout

Tes Dosen

### Form Unggah Dokumen Persyaratan

Surat Kesediaan mengikuti Program Magang

1. Perhatikan jenis dokumen dan ukuran maksimum yang bisa diunggah

Kembali

**i Informasi**

Silakan unggah Surat Kesediaan mengikuti Program Magang dengan tipe PDF dan berukuran maksimum 2000 KB.

Deskripsi Dokumen

2. Tulis deskripsi dokumen

Pilih File

3. Klik "Browse" untuk memilih dokumen yang akan dilampirkan

4. Klik "Simpan"

**\*Ulangi proses diatas sampai semua berkas di *upload***

## 5b. Melengkapi Data Usulan (Formulir Konfirmasi)

The screenshot displays a web application interface. On the left is a blue sidebar with a menu. The main content area shows a form with a light blue header bar containing an information icon and the text 'Informasi'. Below this is a message: 'Klik pada tombol **Edit Data** pada pojok kanan atas untuk melakukan perubahan.' The form contains several fields with labels and values. A blue button labeled 'Edit Data' is located in the top right corner of the form area. A grey arrow points from this button to a white callout box with a black border containing the text 'Klik edit data'.

**MENU APLIKASI**

- Pelaksanaan >

**SUB MENU:**

- Penawaran Program
- Program Terdaftar
- Data Diri

**EXTRAS**

- Logout

**Informasi** X

Klik pada tombol **Edit Data** pada pojok kanan atas untuk melakukan perubahan.

Kesediaan mengikuti magang : Ya

Alasan jika Tidak : -

Perguruan Tinggi Pembina : Institut Teknologi Bandung

Vaksinasi Covid-19 : Sudah vaksin tahap-1

Nomor Kontak : 0812345678

Alamat sekarang : Kost Wakaf

Ukuran Jaket :

**Edit Data** Kembali

**Klik edit data**



## 5c. Melengkapi Data Usulan (Formulir Konfirmasi)

SUB MENU:  
Penawaran Program  
Program Terdaftar  
Data Diri

EXTRAS  
Logout

### Isian Utama

Kesediaan mengikuti magang - pilih -

Alasan jika Tidak

Perguruan Tinggi Pembina - pilih -

Vaksinasi Covid-19 - pilih -

Tanggal vaksinasi covid-19 isi dengan format tgl/bulan/tahun, contoh: 06/04/2021

Nomor Kontak Nomor Whatsapp aktif

Alamat sekarang

Ukuran Jaket - pilih -

← Sebelumnya

→ Selanjutnya

Lengkapi data isian kemudian klik “Selanjutnya”

### Simpan Form

Anda dapat menyimpan isian form dengan mengklik tombol simpan dibawah ini.

Simpan

← Sebelumnya

→ Selanjutnya

Terakhir klik “Simpan”

## 5d. Finishing

### Program Magang Dosen ke Perguruan Tinggi tahun 2021

Nama Program : Magang Dosen

Nama Skema : Program Magang Dosen ke Perguruan Tinggi

Waktu Dibuka : 17 Mar 2021 16:09:00

Waktu Ditutup : 17 Apr 2021 17:00:00

Waktu Terdaftar : 18 Mar 2021 09:10:16

Dokumen Persyaratan

Data Usulan ▾

Ajukan Pendaftaran

**Setelah semuanya lengkap  
Jangan lupa klik “Ajukan  
Pendaftaran”**

# SEKIAN DAN TERIMAKASIH

CP  Chat only (Office Hour)

Narahubung Program Peningkatan Kompetensi Dosen dan Tenaga Kependidikan Tahun 2023

| No | Program   | Narahubung                              | No HP                          |
|----|---|---|--------------------------------|
| 1  | Kemitraan Dosen LPTK dengan Guru di Sekolah         | Dwi Retno lestari                       | 083848517932                   |
| 2  | WCP   | M. Sidik Ghazali                        | 081254925592                   |
| 3  | SAME  | Andi Muhammad Room                      | 081385002220                   |
| 4  | Post Doctoral                                       | Andi Muhammad Room                      | 081385002220                   |
| 5  | Detasering  | Rewinanto/<br>Zakiya Ali                | 081382497159<br>087790585445   |
| 6  | Serkom Dosen dan Tendik                             | Ari Luki Ansanai /<br>Nanda Gardamewa   | 085254134230 /<br>081213671997 |
| 7  | Dosen Berkegiatan di Industri Dalam dan Luar Negeri | M. Sidik Ghazali /<br>Dwi Retno Lestari | 081254925592 /<br>083848517932 |
| 8  | Pelatihan Kapasitas Kepemimpinan Perguruan Tinggi   | Edwin                                   | 081381236313                   |